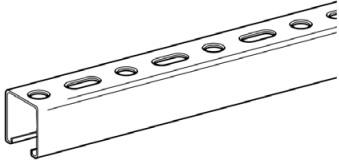


Prehľad produktov	1.0
Pripojenie na stavebný objekt	1.1
Konzoly a rámy	1.2
Možnosti pripojenia na profil	1.3

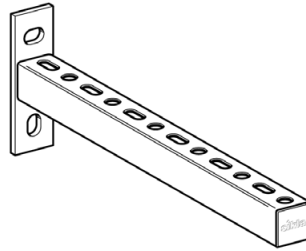


Prehľad produktov

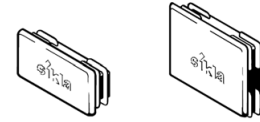
Lišta montážna MS 27-1,25



Konzola výložná AK 27-1,25



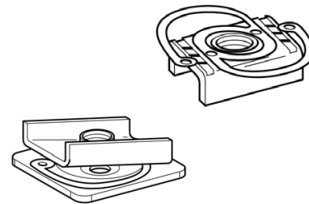
Krytka ADK 27



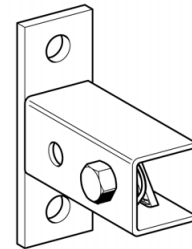
Sada bloková PBS CC 27




Platnička závitová NT CC 27
Blok PB 27



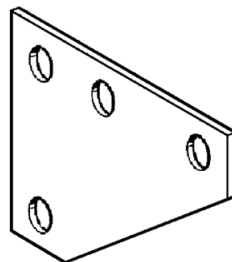
Montážna sada MOF 27



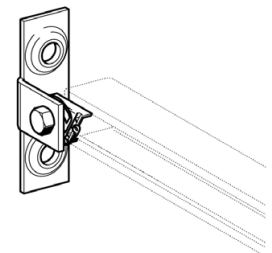
Spojka rohová NT CC 27 - 90°



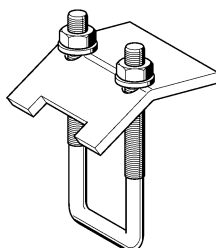
Plech stabilizačný KNO



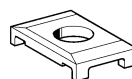
Montážna sada MOS 27



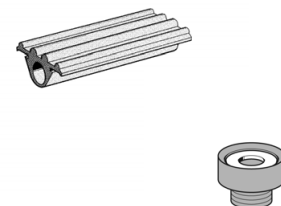
Strmeň upínací SB 27



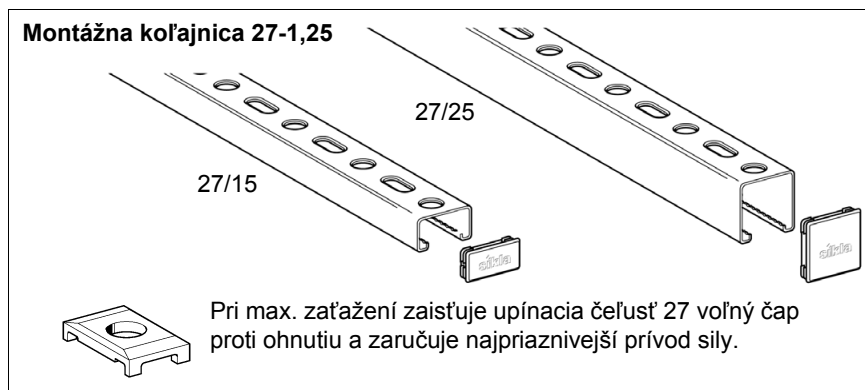
Príchytka HK 27



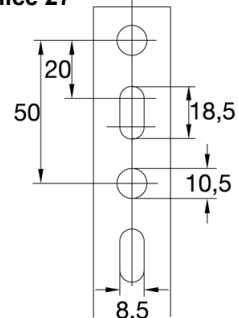
Profil gumový SAL 27
Tlmiaci prvok SDE 27



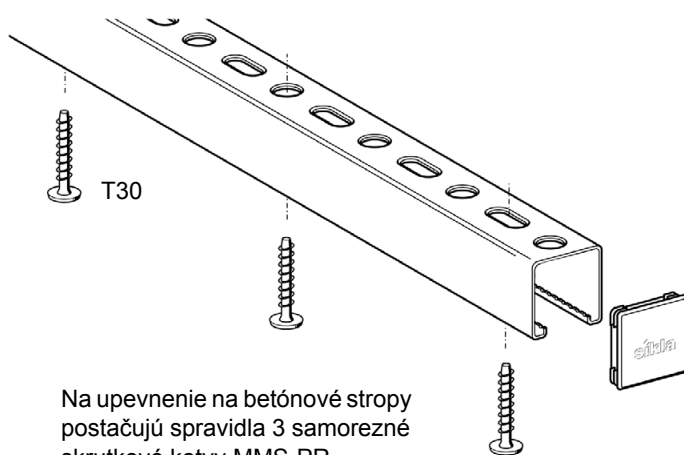
Pripojenie na stavebný objekt



Zobrazenie otvorov montážnej koľajnice 27

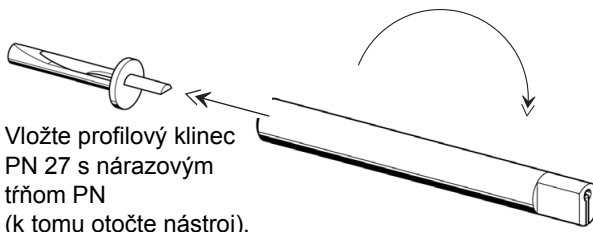


Upevnenie na stenu, strop a oceľový nosník



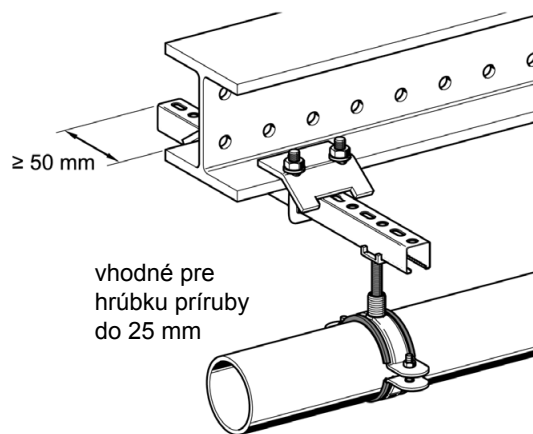
Na upevnenie na betónové stropy postačujú spravidla 3 samorezné skrutkové kotvy MMS-PR (vhodné aj do muriva, používajte tangenciálny rázový skrutkovač).

Alternatívne upevnenie pre betón

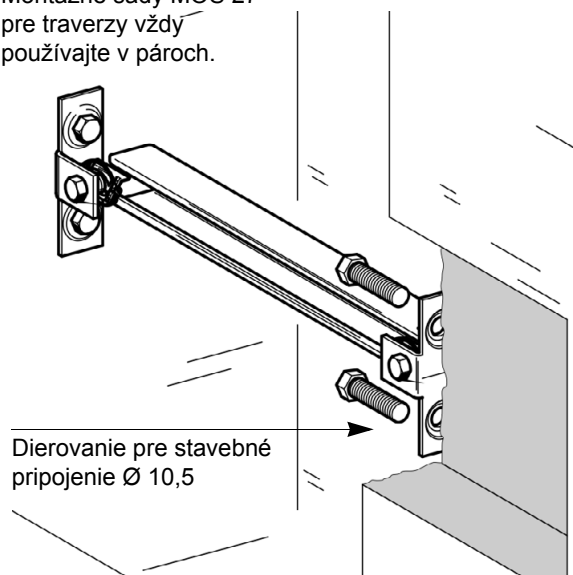


Pre skrutkovú kotvu MMS-PR 7,5 a profilový klínc 27 postačuje 6 mm priemer navŕtaného otvoru.

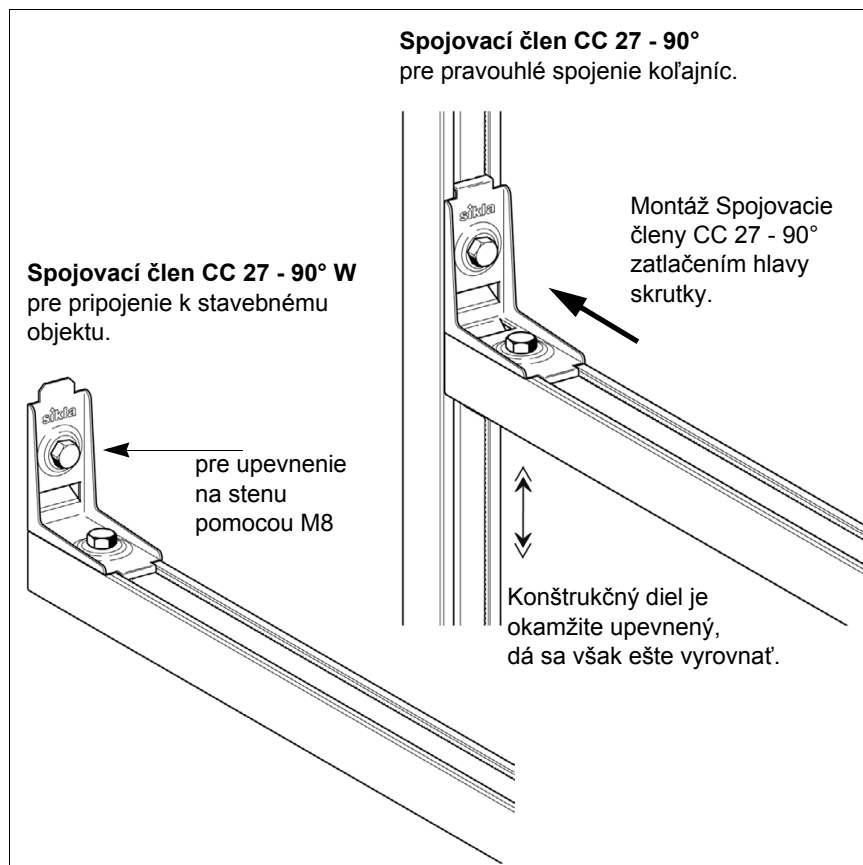
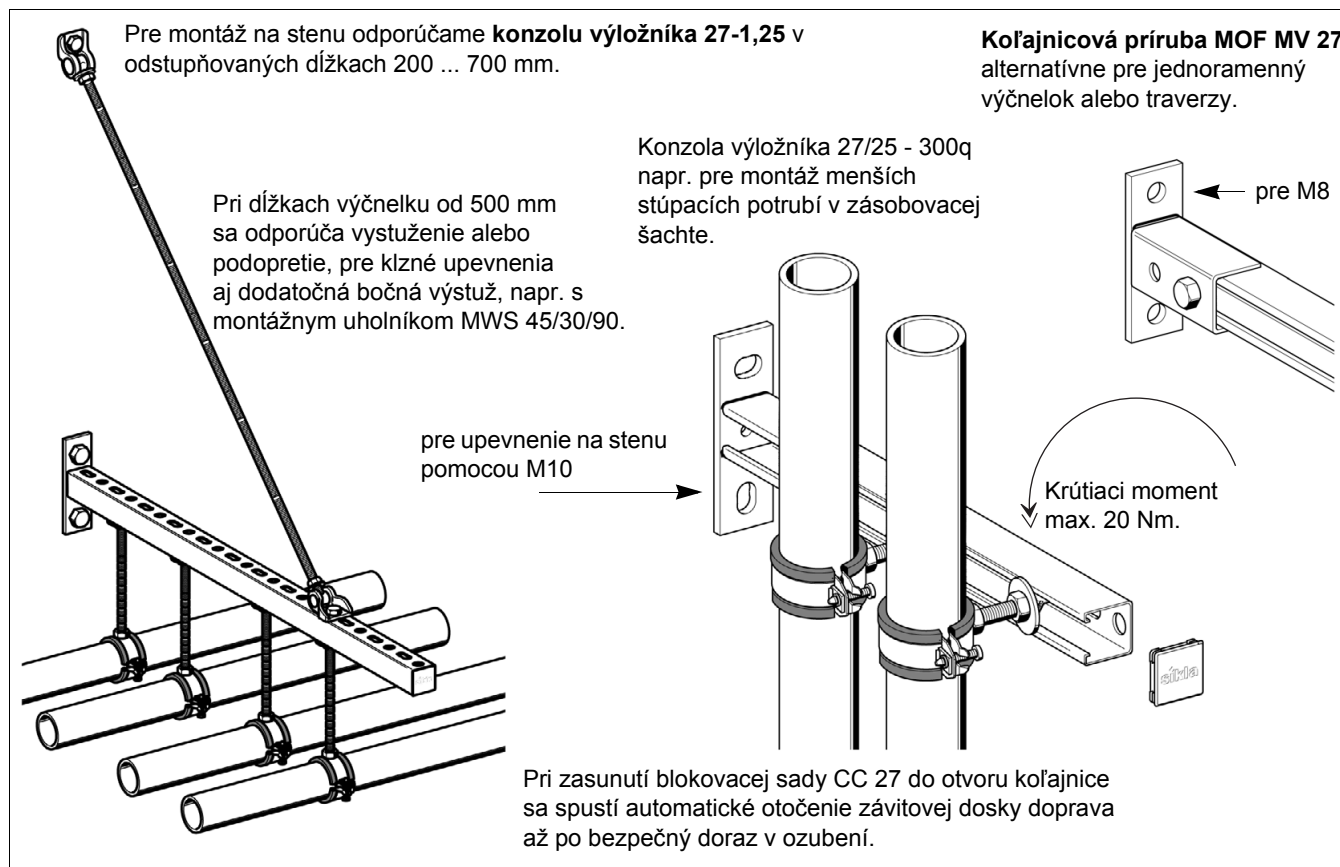
Upínací strmeň SB 27 na obojstranné upevnenie traverz na oceľové nosníky, vždy používajte v pároch.



Montážne sady MOS 27 pre traverzy vždy používajte v pároch.



Konzoly a rámy



Využite ich výhody pri použití Pressix CC 27:

- ◆ Jednoduché výčnelky, ako aj komplexné nosné konštrukcie pre malé a stredné zaťaženia zaručujú hospodárnu montáž potrubí.
- ◆ Už pri počte 3 potrubí dosiahnete s Pressix zreteľnú úsporu.
- ◆ Inovatívny koncept vopred vyrobených systémových častí redukuje obvyklé montážne náklady až o 50 %.
- ◆ Tvarované 3D zvlnené okraje a vrúbkované bočné plochy profilu zaručujú pevnosť a torznú tuhosť.

Možnosti pripojenia na profil

1 CC produkty sa zatočia pri centrickom zatlačení do profilu automaticky až na doraz.

Závitová doska CC 27 M6, M8

Blok 27 M8

Blokováca sada PBS CC 27 M8

Drážky v závitovej tyči umožňujú jej bezproblémové skrátenie vo vzdialenostiach 10 mm pomocou strihacích klieští PBC.

Závitové tyče PNS sú dostupné v odstupňovaných dĺžkach do max. 1000 mm.

2 Po zacvaknutí sa dajú všetky produkty ešte ľubovoľne posúvať. Pred dotiahnutím umožňuje blokováca sada korekciu výšky závitovej tyče až po zadnú stenu koľajnice.

3 Pred alebo po montáži sa závitová tyč skráti pomocou strihacích klieští PBC - závit sa nepoškodí. Bez ďalšieho odhrotenia a narezania závitú sa namontujú držiaky rúrok.

Pozor!

► Strihacie kliešte PBC boli vyvinuté výhradne pre závitové tyče M8 a M10 a na iné úlohy by sa nemali používať.

Zvyšky závitových tyčí zatiaľ nie sú odpadom. Dajú sa ďalej použiť ako závitové tyče bez akýchkoľvek špeciálnych požiadaviek.

4 Konečná montáž, uvedenie dĺžky pre Blokováca sada PBS CC 27 analogicky k skrutkám.

Už pri počte 3 potrubí dosiahnete s Pressix zreteľnú úsporu.

Pre montáž na stenu odporúčame konzolu výložníka 27-1,25 v odstupňovaných dĺžkach 200 ... 700 mm.

Využite ich výhody pri použití Pressix:

- ◆ menej jednotlivých dielov
= menšia objednávka
= menej hľadania
= menšia pravdepodobnosť zámenny.
- ◆ Montáž bez elektrického prúdu a bez špeciálneho náradia.
- ◆ S menšou námahou vytvoríte držiak potrubia. To nešetří len čas a nervy - to je aj zábavné!

Upozornenie:

► Úplná systémová kompatibilita len pri použití Síkla pripojovacích prvkov systému 27.